



HORNBACH Holding AG & Co. KGaA


Ordentliche Hauptversammlung

8. Juli 2021

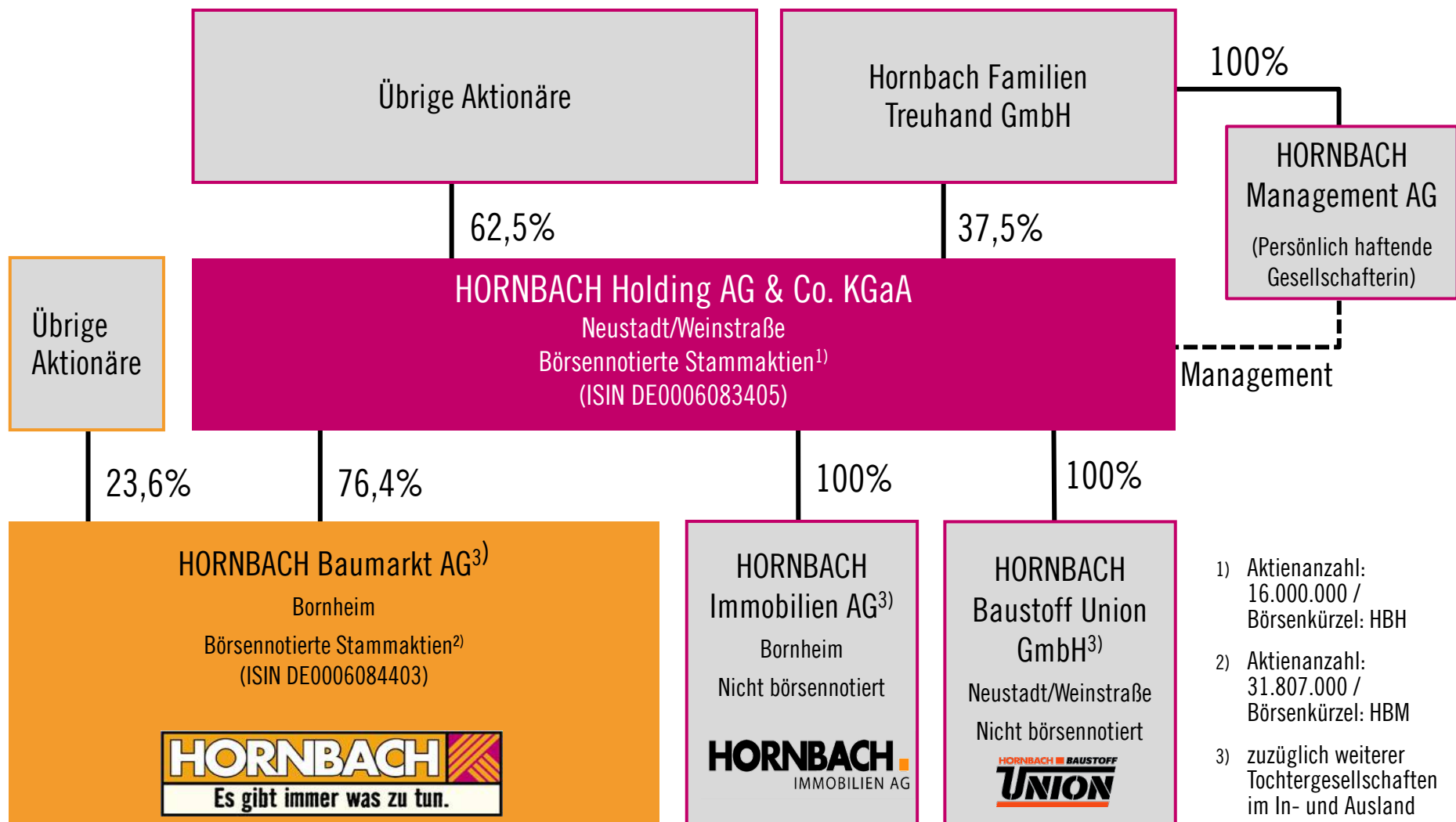
Tagesordnung der Hauptversammlung 2021

- TOP 1 Vorlage des vom Aufsichtsrat jeweils gebilligten Jahresabschlusses und Konzernabschlusses für das Geschäftsjahr 2020/21, des zusammengefassten Lageberichts für die HORNBACH Holding AG & Co. KGaA und den Konzern, des Berichts des Aufsichtsrats sowie des erläuternden Berichts der persönlich haftenden Gesellschafterin zu den Angaben nach §§ 289a, 315a HGB; Beschlussfassung über die Feststellung des Jahresabschlusses der HORNBACH Holding AG & Co. KGaA für das Geschäftsjahr 2020/21
- TOP 2 Beschlussfassung über die Verwendung des Bilanzgewinns für das Geschäftsjahr 2020/21
- TOP 3 Beschlussfassung über die Entlastung der persönlich haftenden Gesellschafterin für das Geschäftsjahr 2020/21
- TOP 4 Beschlussfassung über die Entlastung des Aufsichtsrats für das Geschäftsjahr 2020/21
- TOP 5 Wahl des Abschlussprüfers und des Konzernabschlussprüfers für das Geschäftsjahr 2021/22 sowie des Prüfers für die prüferische Durchsicht des Halbjahresfinanzberichts für das Geschäftsjahr 2021/22
- Top 6 Beschlussfassung über die Schaffung eines genehmigten Kapitals 2021 mit der Möglichkeit zum Ausschluss des Bezugsrechts sowie über eine entsprechende Änderung der Satzung
- Top 7 Wahl eines Aufsichtsratsmitglieds

- Geschäftsentwicklung 2020/21
- 1. Quartal und Ausblick 2021/22




Konzernstruktur



- 1) Aktienanzahl: 16.000.000 / Börsenkürzel: HBH
- 2) Aktienanzahl: 31.807.000 / Börsenkürzel: HBM
- 3) zuzüglich weiterer Tochtergesellschaften im In- und Ausland

- Geschäftsentwicklung 2020/21
- 1. Quartal und Ausblick 2021/22



Entwicklung des HORNBACH-Filialnetzes 2020/21

HORNBACH Baumarkt AG Teilkonzern

Anzahl	Standort	Land	Eröffnung
161	HORNBACH Oradea	Rumänien	September 2020
162	BODENHAUS Berlin	Deutschland	Januar 2021
163	BODENHAUS Köln	Deutschland	Februar 2021

HORNBACH Baustoff Union

Standort	Typ	Eröffnung
Gersheim (Saarland)	Übernahme	März 2020
Sinsheim (Baden-Württemberg)	Übernahme	Oktober 2020



Filialnetz zum Bilanzstichtag 28. Februar 2021

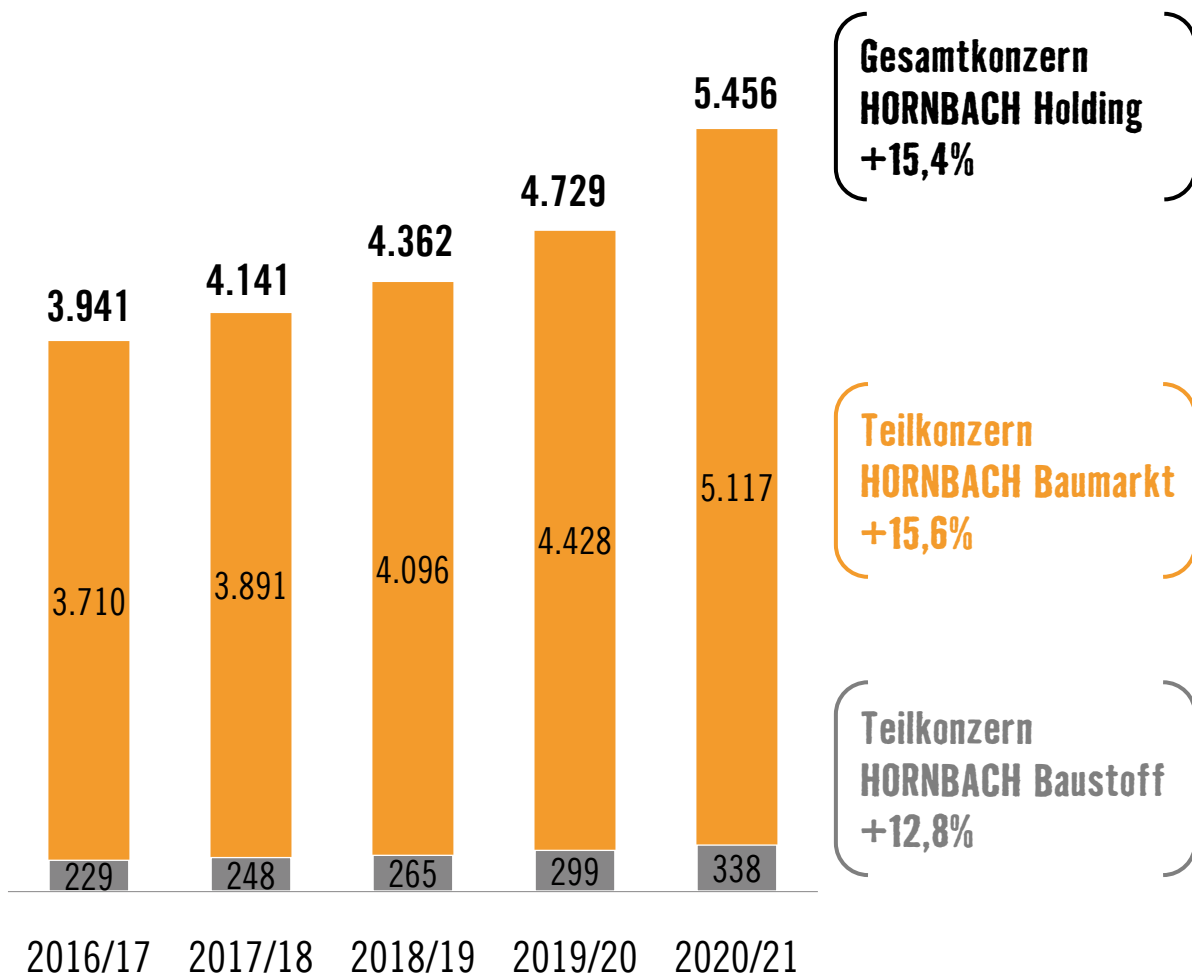
- 161 Bau- und Gartenmärkte in 9 Ländern
- 2 BODENHAUS Fachhandels-Standorte
- 36 Baustoffhandels-Standorte



Land	Märkte	Gesamtverkaufsfläche in qm (BHB)
Deutschland	98	1.067.479
Luxemburg	1	12.087
Niederlande	15	193.789
Österreich	14	168.867
Rumänien	7	101.872
Schweden	7	86.104
Schweiz	7	89.992
Slowakei	4	58.248
Tschechische Republik	10	140.880
Gesamt	163	1.918.354

Heimwerker-Boom sorgt für Rekordwachstum

Nettoumsatz in Mio. € (1. März 2020 – 28. Februar 2021)



Flächen- und währungskursbereinigt¹⁾

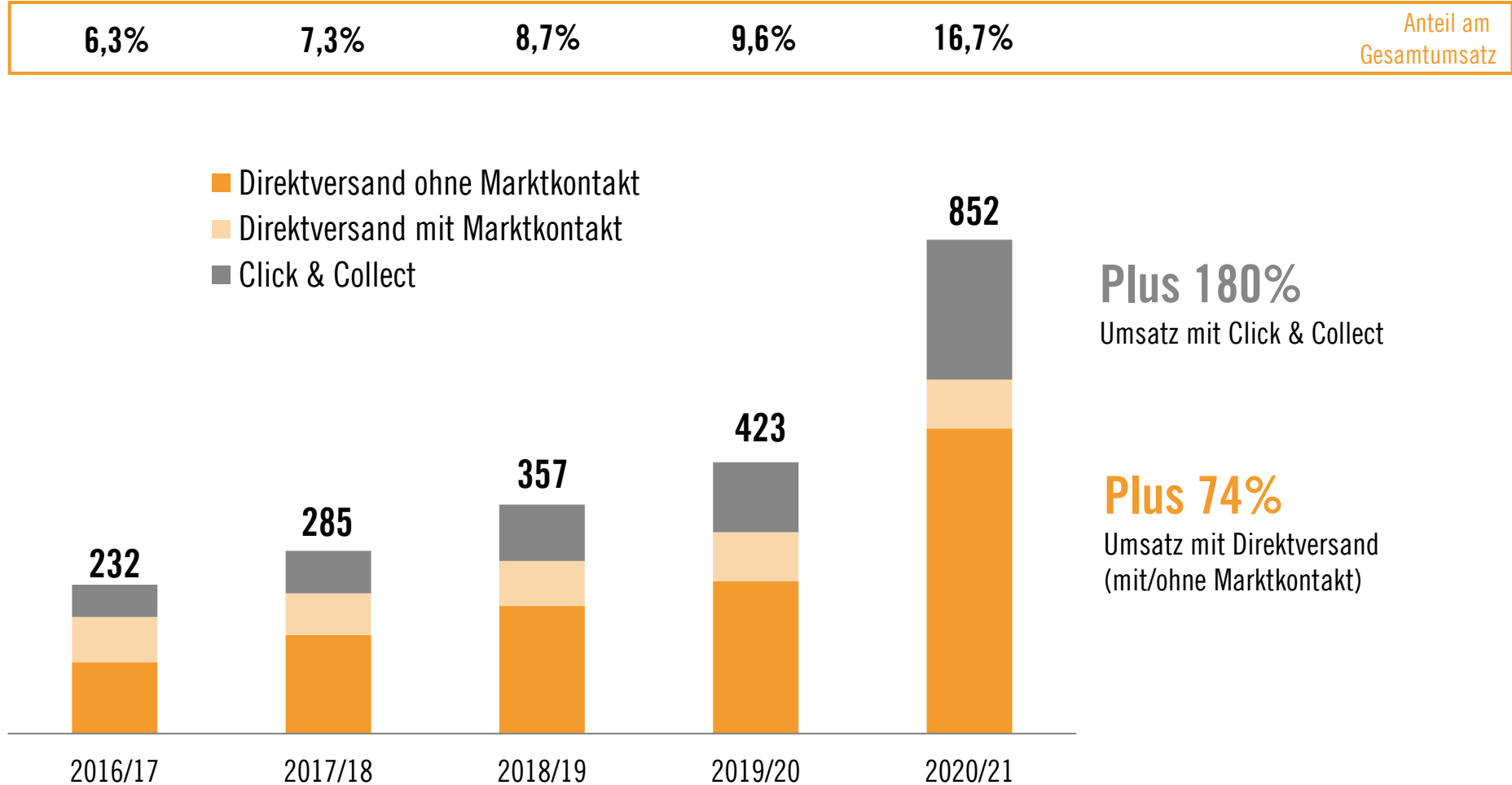
Teilkonzern **HORNBACH Baumarkt**

Veränderung zum Vorjahr in %	2019/20	2020/21
Gesamt	7,7	14,7
Deutschland	6,5	18,6
Übriges Europa	8,9	10,8

1) währungsbereinigt; alle Bau- und Gartenmärkte, die mindestens ein volles Jahr in Betrieb sind, sowie die Umsätze aus dem Onlinegeschäft

Sprunghafter Anstieg der ICR-Umsätze

Nettoumsatz (Mio. €) über Onlinekanäle (Direktversand + Click & Collect)



Wettbewerbsvorsprung in Deutschland ausgebaut

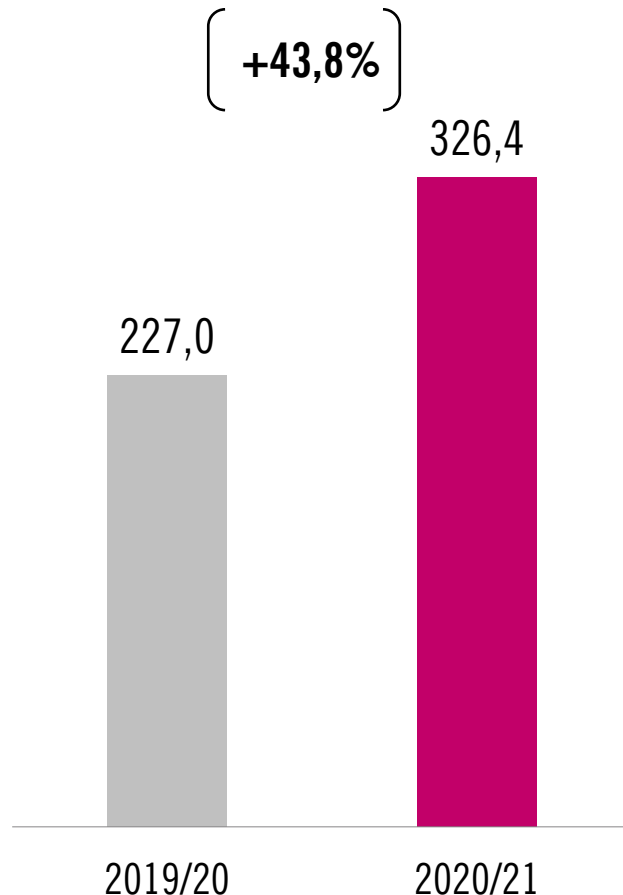
Unternehmen	Kalenderjahr 2020 Bruttoumsatz in Mio. €	Kalenderjahr 2019 Bruttoumsatz in Mio. €	Veränderung zu 2019 in Mio. €	Veränderung zu 2019 in %
Obi	4.600	4.100	500	12,2
Bauhaus	4.450	3.890	560	14,4
Toom/B1	3.236	2.755	481	17,5
HORNBACH	3.150	2.600	550	21,2
Hagebau	3.093	2.771	322	11,6
Gesamt Top 20	26.024	23.236	2.789	12,0

Quelle: Dähne Verlag, Statistik Baumarkt + Garten 2021

Ertragsentwicklung: Deutlicher Anstieg des bereinigten EBIT

Bereinigtes EBIT in Mio. €

Bereinigte EBIT-Marge	4,8%	6,0%
-----------------------	-------------	-------------

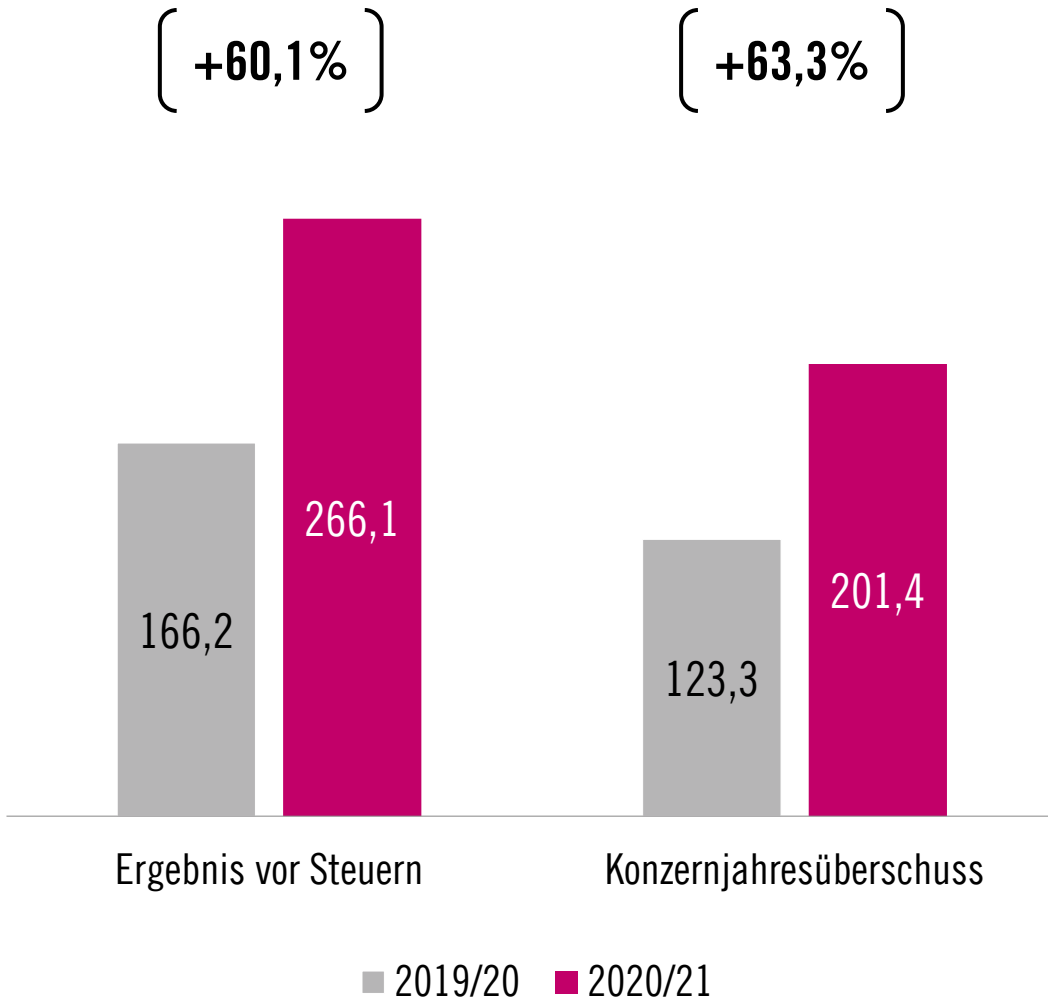


Überleitung: Bereinigtes EBIT in Mio. €

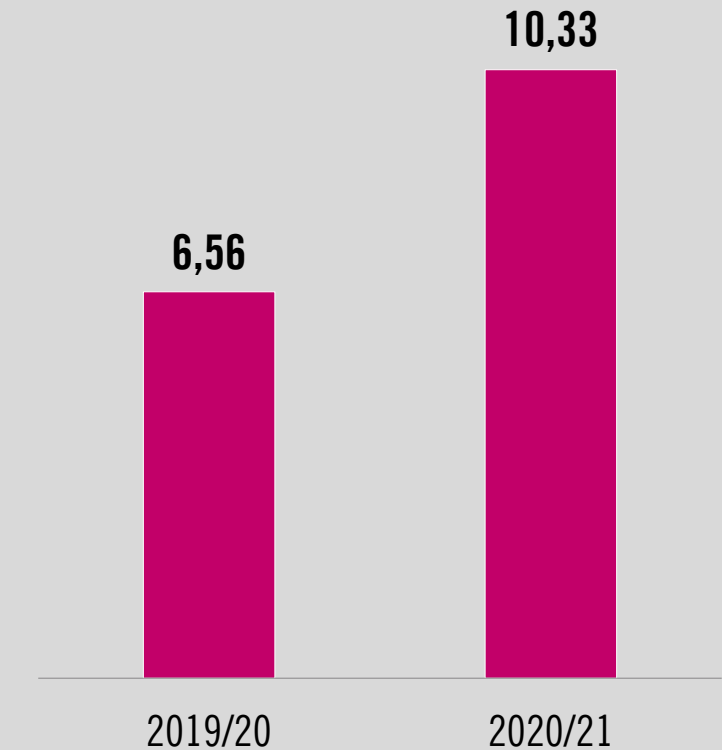
	2019/20	2020/21
EBIT	213,8	311,9
Nicht-operative Ergebniseffekte	+13,2	+14,5
Bereinigtes EBIT	227,0	326,4
<i>davon Teilkonzern HORNACH Baumarkt AG</i>	181,8	278,8
<i>davon Teilkonzern HORNACH Baustoff Union</i>	2,6	9,0
<i>davon Teilkonzern HORNACH Immobilien AG</i>	56,2	55,8
<i>davon Zentralbereiche und Konsolidierung</i>	-13,6	-17,2

Ertragsentwicklung: Vor- und Nachsteuerergebnis

Ergebnis vor und nach Steuern in Mio. €



Ergebnis je Aktie in €



Cashflow und Investitionen (Mio. €)

Mittelzufluss aus laufender Geschäftstätigkeit

davon "Funds from operations"

davon Veränderung Working Capital

Mittelabfluss aus Investitionstätigkeit

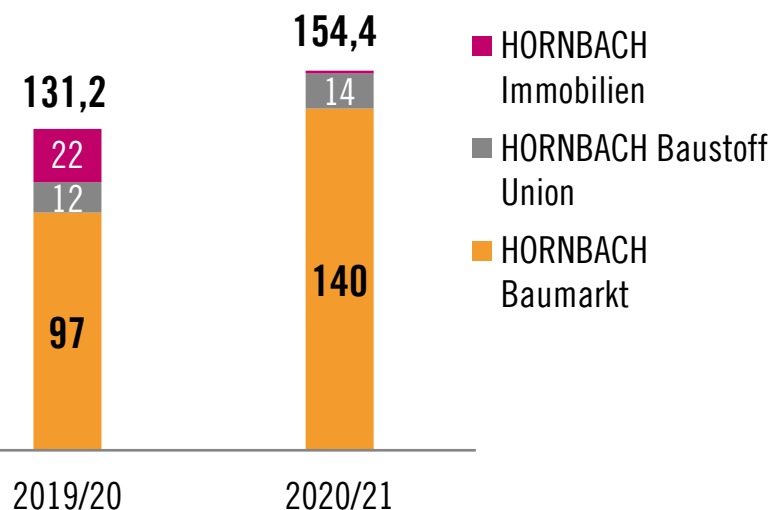
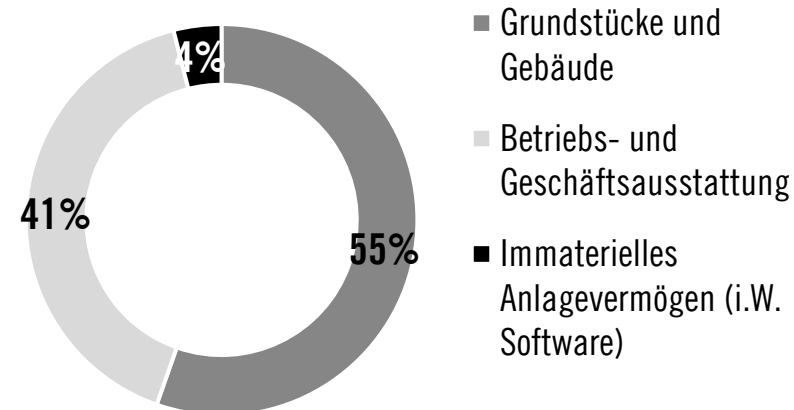
davon Auszahlungen für Investitionen

Mittelabfluss aus Finanzierungstätigkeit

Freier Cashflow

	2019/20	2020/21
Mittelzufluss aus laufender Geschäftstätigkeit	324,5	346,5
davon "Funds from operations"	333,5	400,2
davon Veränderung Working Capital	-9,0	-53,7
Mittelabfluss aus Investitionstätigkeit	-121,6	-149,2
davon Auszahlungen für Investitionen	-131,2	-154,4
Mittelabfluss aus Finanzierungstätigkeit	-152,1	-129,0
Freier Cashflow	202,8	197,3

Aufteilung im GJ 2020/21

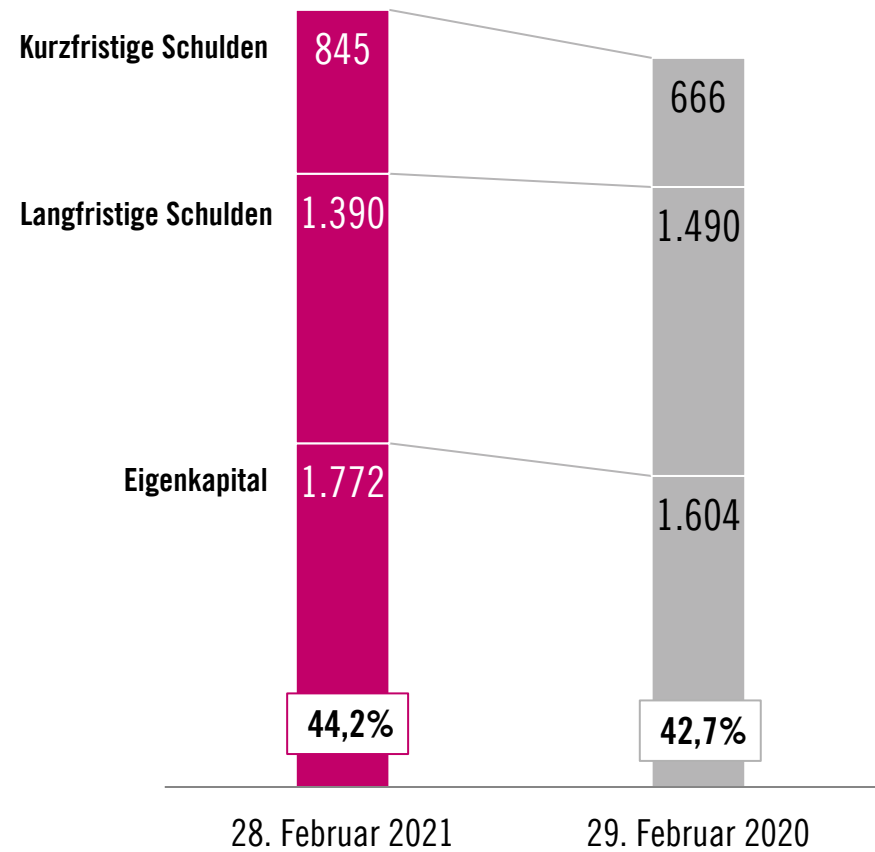
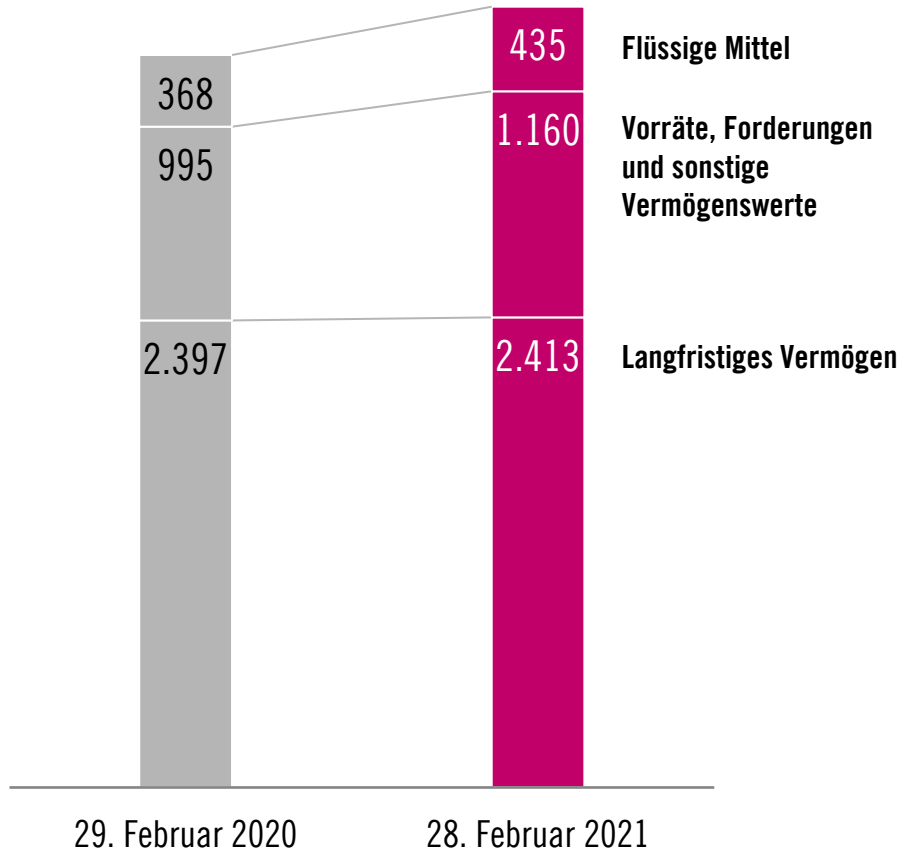


Rundungsdifferenzen

Konzernbilanzstruktur weiter gestärkt (Mio. €)

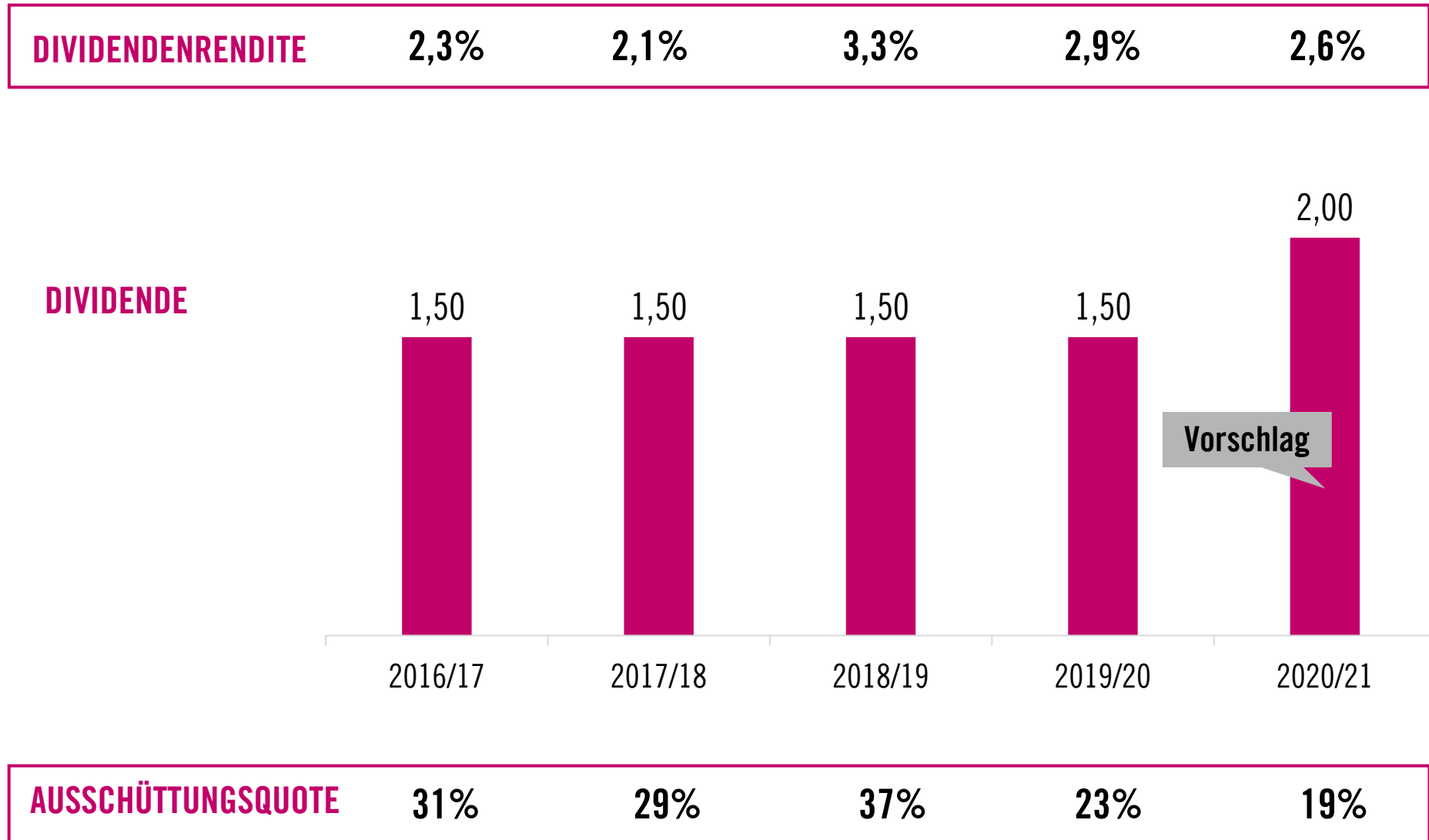
3.760	4.008	Gesamt Aktiva
--------------	--------------	---------------

Gesamt Passiva	4.008	3.760
----------------	--------------	--------------




Rundungsdifferenzen

Dividendenerhöhung vorgeschlagen

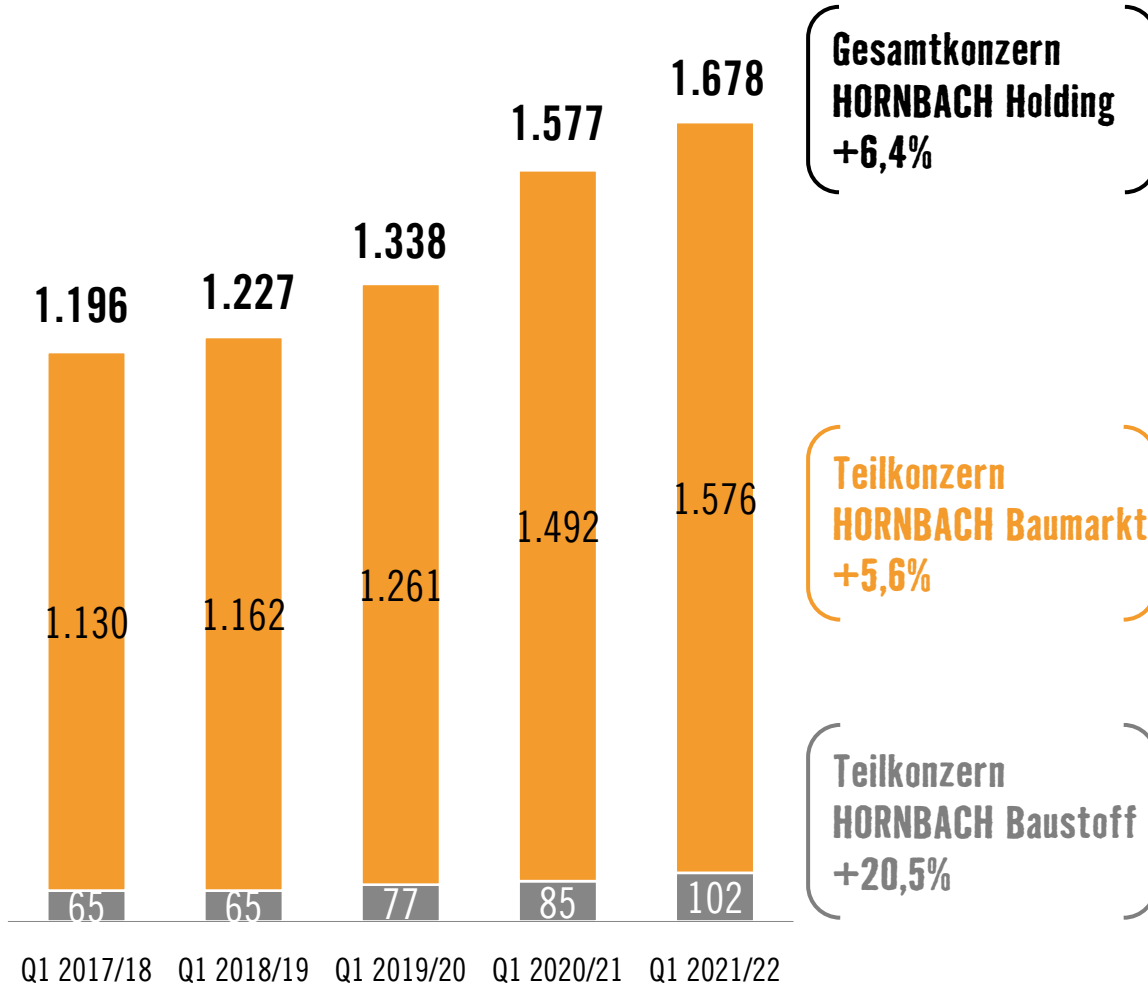


- Geschäftsentwicklung 2020/21
- 1. Quartal und Ausblick 2021/22



Q1: Starker Umsatz über dem Rekordniveau des Vorjahres

Nettoumsatz in Mio. € (1. März – 31. Mai 2021)



Flächen- und währungskursbereinigt

Teilkonzern HORNBACH Baumarkt

Veränderung
zum Vorjahr in %

Gesamt

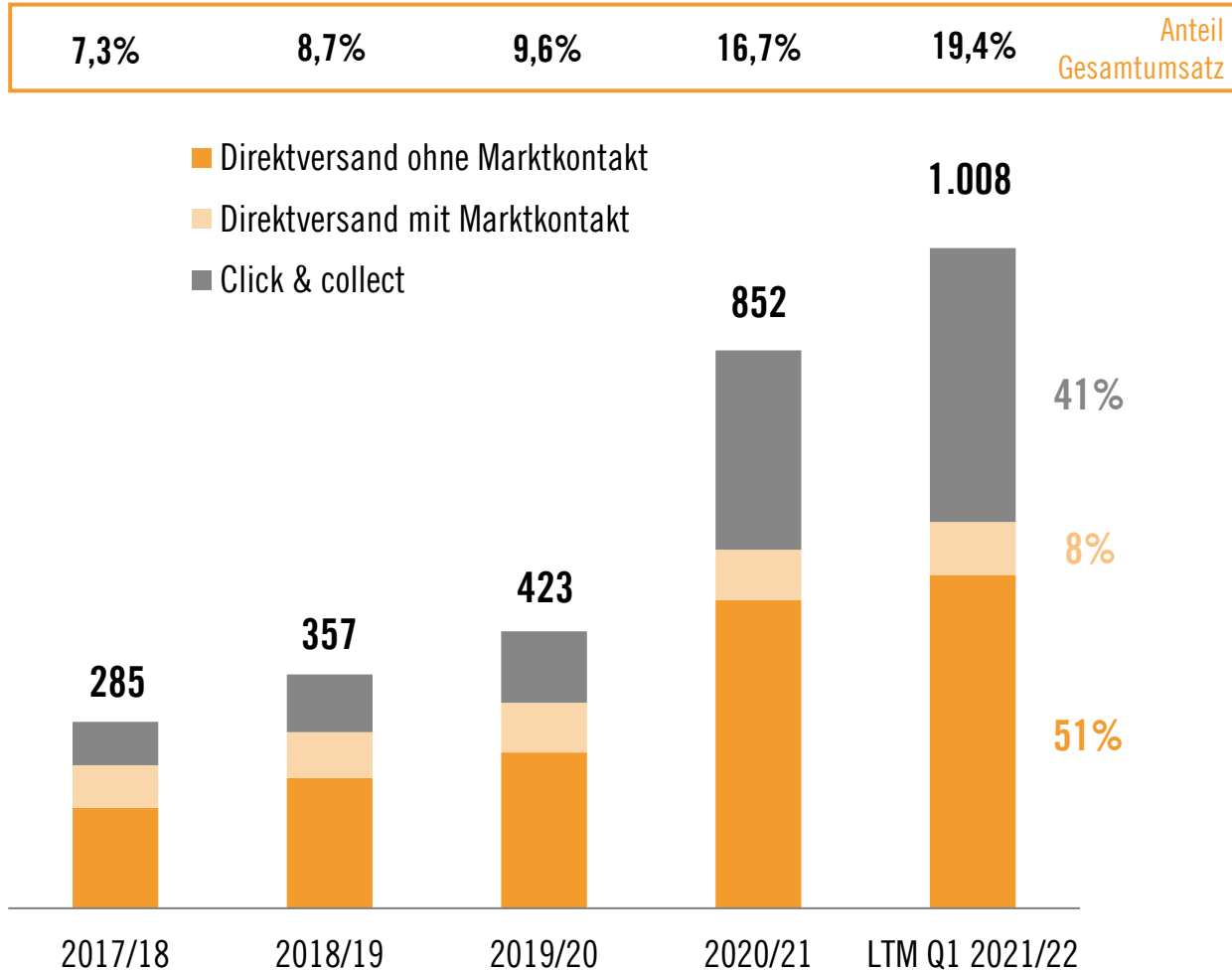
Deutschland

Übriges Europa

	Q1 2020/21	Q1 2021/22
Gesamt	17,5	4,3
Deutschland	24,4	-0,1
Übriges Europa	10,3	9,5

HORNBACH profitiert vom Trend zum E-Commerce

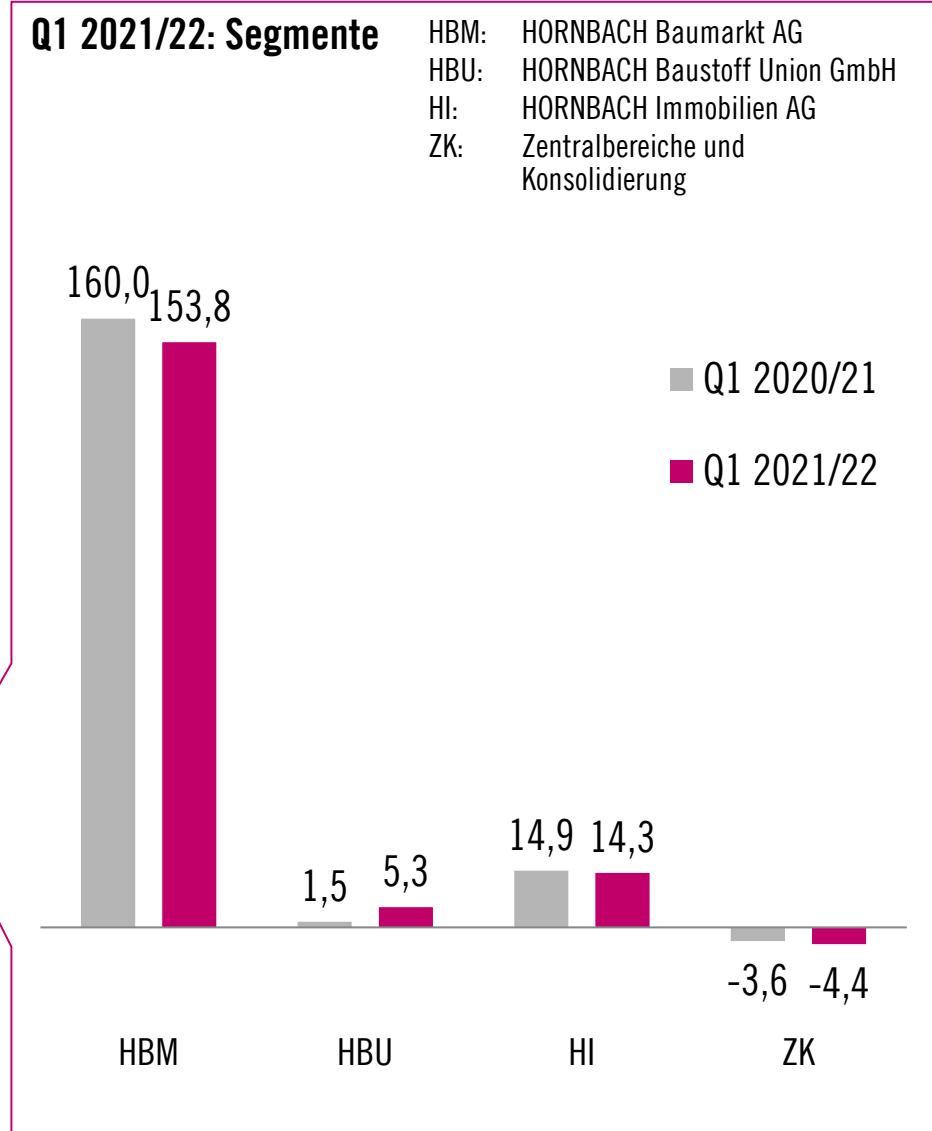
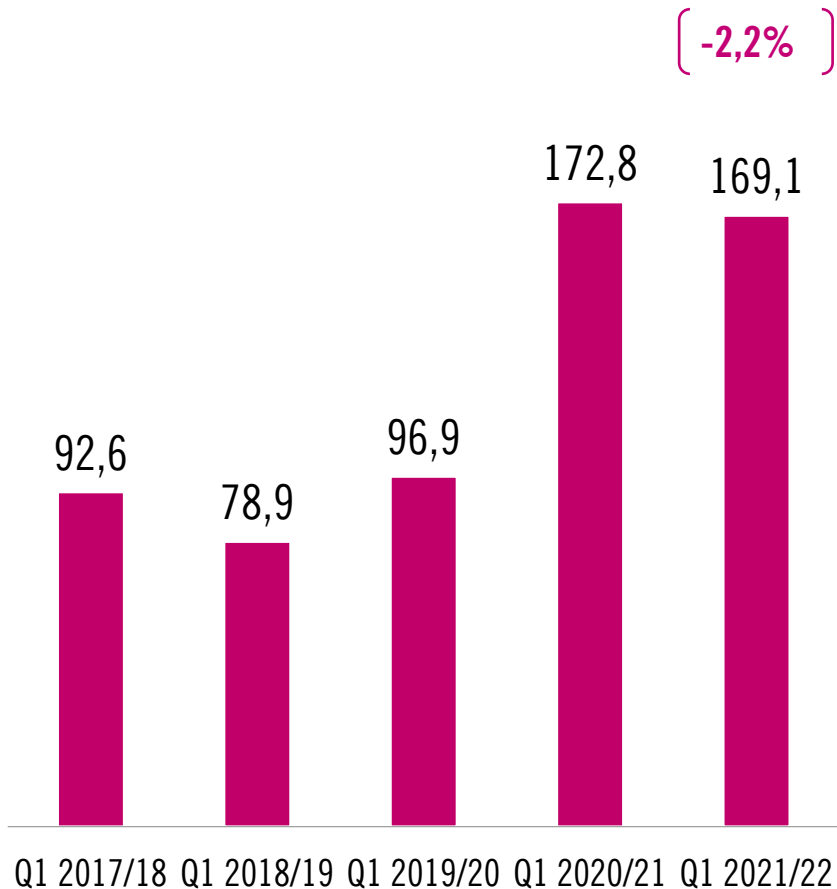
Nettoumsatz (Mio. €) über Onlinekanäle (Teilkonzern HORNBACH Baumarkt)



Q1 2021/22
(1. März – 31. Mai 2021)

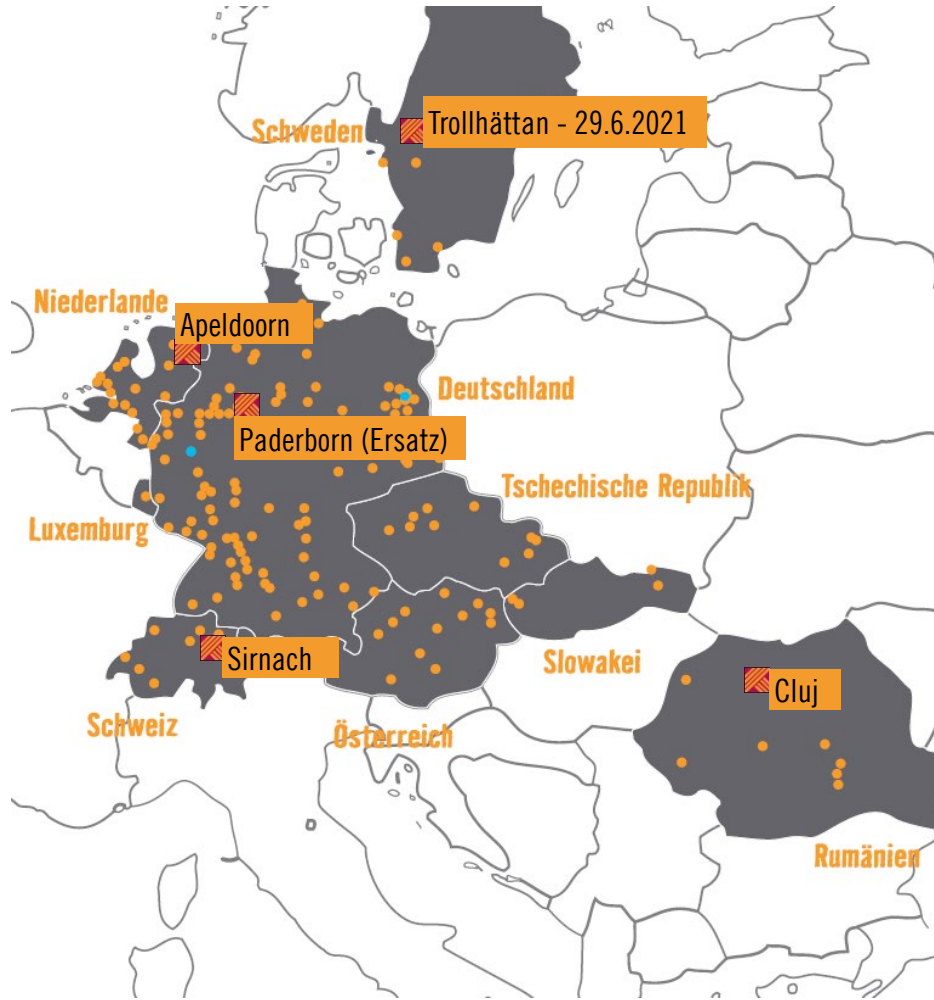
- Onlineumsatz **+71% auf 375 Mio. €**
- davon Click & Collect **+192%**
- Onlineanteil am Gesamtumsatz (inkl. Click & Collect): **24,0%** (Vj: 14,6%)

Q1: Bereinigtes EBIT auf hohem Level



Neueröffnungen und Ausblick

Geplante Neueröffnungen Bau- und Gartenmärkte



Ausblick GJ 2021/22

Umsatz 2021/22	Plus 1% bis 5% (zuvor: ~Vorjahresniveau)
Umsatz 2020/21	5.456 Mio. €
Bereinigtes EBIT 2021/22	290 Mio. € bis 326 Mio. € (zuvor: unter Vorjahresniveau, aber deutlich über dem Niveau im GJ 2019/20)
Bereinigtes EBIT 2020/21	326 Mio. €
CAPEX 2021/22	Über Vorjahresniveau
CAPEX 2020/21	154 Mio. €



HORNBACH Holding AG & Co. KGaA

Ordentliche Hauptversammlung

8. Juli 2021

Tagesordnung der Hauptversammlung 2021

- TOP 1 Vorlage des vom Aufsichtsrat jeweils gebilligten Jahresabschlusses und Konzernabschlusses für das Geschäftsjahr 2020/21, des zusammengefassten Lageberichts für die HORNBACH Holding AG & Co. KGaA und den Konzern, des Berichts des Aufsichtsrats sowie des erläuternden Berichts der persönlich haftenden Gesellschafterin zu den Angaben nach §§ 289a, 315a HGB; Beschlussfassung über die Feststellung des Jahresabschlusses der HORNBACH Holding AG & Co. KGaA für das Geschäftsjahr 2020/21
- TOP 2 Beschlussfassung über die Verwendung des Bilanzgewinns für das Geschäftsjahr 2020/21
- TOP 3 Beschlussfassung über die Entlastung der persönlich haftenden Gesellschafterin für das Geschäftsjahr 2020/21
- TOP 4 Beschlussfassung über die Entlastung des Aufsichtsrats für das Geschäftsjahr 2020/21
- TOP 5 Wahl des Abschlussprüfers und des Konzernabschlussprüfers für das Geschäftsjahr 2021/22 sowie des Prüfers für die prüferische Durchsicht des Halbjahresfinanzberichts für das Geschäftsjahr 2021/22
- Top 6 Beschlussfassung über die Schaffung eines genehmigten Kapitals 2021 mit der Möglichkeit zum Ausschluss des Bezugsrechts sowie über eine entsprechende Änderung der Satzung
- Top 7 Wahl eines Aufsichtsratsmitglieds



HORNBACH Holding AG & Co. KGaA

Ordentliche Hauptversammlung

8. Juli 2021